

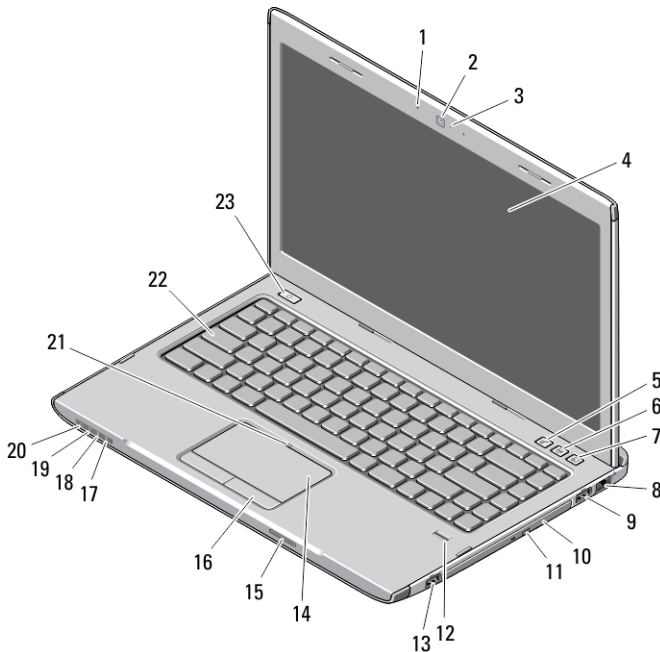
Dell Vostro 3460/3560

Πληροφορίες για τη ρύθμιση και τα χαρακτηριστικά

Σχετικά με τις προειδοποιήσεις

 **ΠΡΟΕΙΔΟΠΟΙΗΣΗ:** Η ΠΡΟΕΙΔΟΠΟΙΗΣΗ επισημαίνει ενδεχόμενο κίνδυνο για υλική ζημιά, τραυματισμό ή θάνατο.

Vostro 3460 - Μπροστινή και πίσω όψη



Αριθμός 1. Μπροστινή όψη

1. μικρόφωνο

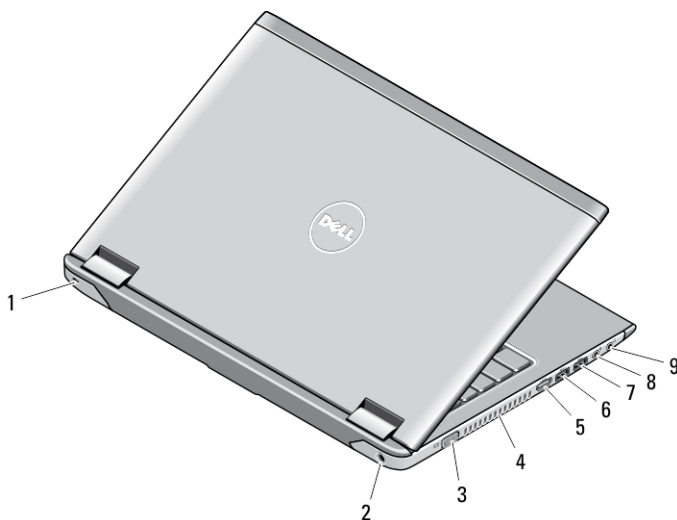
2. κάμερα



03JJ66A00

Μοντέλο σύμφωνα με τους κανονισμούς:
P34G, P24F
Τύπος σύμφωνα με τους κανονισμούς:
P34G001, P24F001
2012 - 01

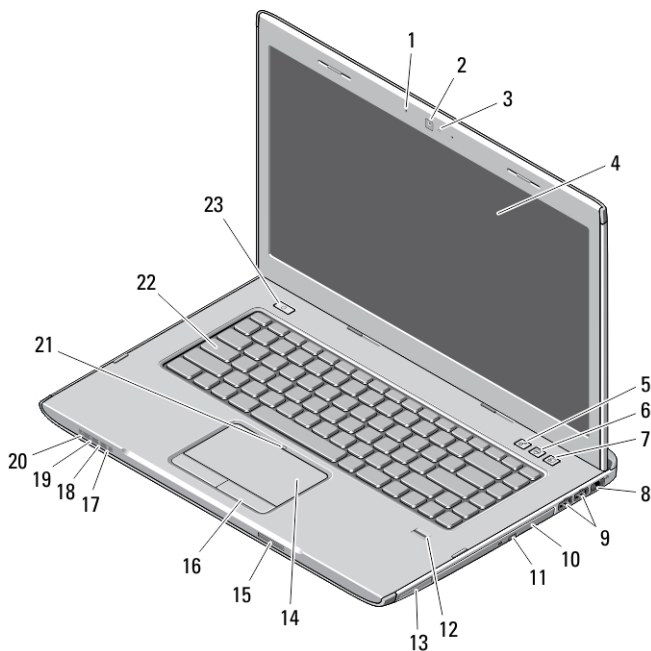
3. λυχνία κατάστασης κάμερας
4. οθόνη
5. Windows Mobility Center (Κέντρο φορητότητας των Windows)
6. Dell Support Center (Κέντρο υποστήριξης της Dell)
7. Dell Instant Launch Manager (Διαχείριση στιγμιαίας εκκίνησης της Dell)
8. σύνδεσμος δικτύου
9. σύνδεσμος USB 3.0
10. μονάδα οπτικού δίσκου
11. κουμπί εξαγωγής δίσκου στη μονάδα οπτικού δίσκου
12. μονάδα ανάγνωσης δακτυλικών αποτυπωμάτων
13. σύνδεσμος USB 3.0
14. επιφάνεια αφής
15. μονάδα ανάγνωσης καρτών μνήμης Secure Digital (SD)
16. κουμπί επιφάνειας αφής (2)
17. λυχνία κατάστασης ασύρματης επικοινωνίας
18. λυχνία κατάστασης μπαταρίας
19. λυχνία κατάστασης σκληρού δίσκου
20. λυχνία κατάστασης τροφοδοσίας
21. ενδεικτική λυχνία απενεργοποίησης επιφάνειας αφής
22. πληκτρολόγιο
23. κουμπί τροφοδοσίας



Αριθμός 2. Πίσω όψη

1. θυρίδα καλωδίου ασφαλείας
2. σύνδεσμος τροφοδοσίας
3. σύνδεσμος VGA
4. αεραγωγοί ψύξης
5. σύνδεσμος HDMI
6. σύνδεσμος USB 3.0 με ρεύμα
7. σύνδεσμος USB 3.0
8. σύνδεσμος μικροφώνου

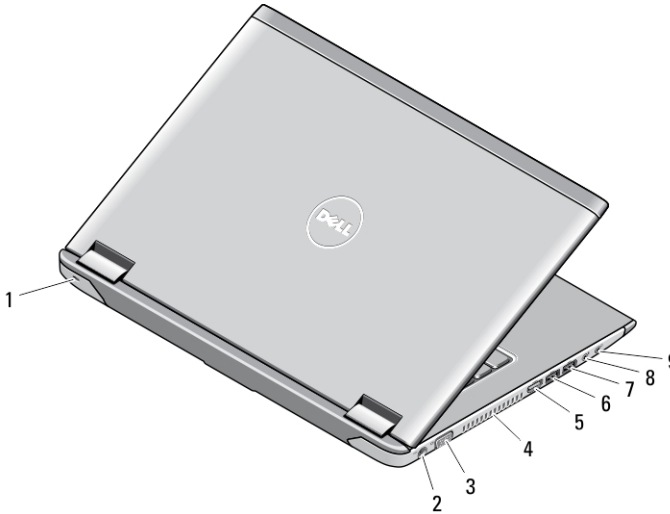
Vostro 3560 - Μπροστινή και πίσω όψη



Αριθμός 3. Μπροστινή όψη

- | | |
|---|--|
| 1. μικρόφωνο | 9. σύνδεσμοι USB 3.0 (2) |
| 2. κάμερα | 10. μονάδα οπτικού δίσκου |
| 3. λυχνία κατάστασης κάμερας | 11. κουμπί εξαγωγής δίσκου στη μονάδα οπτικού δίσκου |
| 4. οθόνη | 12. μονάδα ανάγνωσης δακτυλικών αποτυπωμάτων |
| 5. Windows Mobility Center (Κέντρο φορητότητας των Windows) | 13. θυρίδα ExpressCard |
| 6. Dell Support Center (Κέντρο υποστήριξης της Dell) | 14. επιφάνεια αφής |
| 7. Dell Instant Launch Manager (Διαχείριση στιγμιαίας εκκίνησης της Dell) | 15. μονάδα ανάγνωσης καρτών μνήμης Secure Digital (SD) |
| 8. σύνδεσμος δικτύου | 16. κουμπιά επιφάνειας αφής (2) |

- | | |
|--|---|
| 17. λυχνία κατάστασης ασύρματης επικοινωνίας | 21. ενδεικτική λυχνία απενεργοποίησης επιφάνειας αφής |
| 18. λυχνία κατάστασης μπαταρίας | 22. πληκτρολόγιο |
| 19. λυχνία κατάστασης σκληρού δίσκου | 23. κουμπί τροφοδοσίας |
| 20. λυχνία κατάστασης τροφοδοσίας | |




Αριθμός 4. Πίσω όψη


- | | |
|------------------------------|-------------------------------|
| 1. θυρίδα καλωδίου ασφαλείας | 6. σύνδεσμος USB 3.0 με ρεύμα |
| 2. σύνδεσμος τροφοδοσίας | 7. σύνδεσμος USB 3.0 |
| 3. σύνδεσμος VGA | 8. σύνδεσμος μικροφώνου |
| 4. αεραγωγοί ψύξης | 9. σύνδεσμος ακουστικών |
| 5. σύνδεσμος HDMI | |


Γρήγορη ρύθμιση



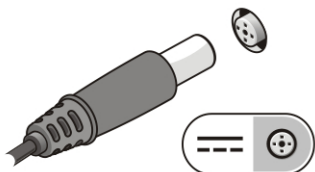
ΠΡΟΕΙΔΟΠΟΙΗΣΗ: Πρωτού ξεκινήσετε κάποια από τις διαδικασίες που αναφέρονται στην παρούσα ενότητα, ακολουθήστε τις οδηγίες για την ασφάλεια που αποστέλλονται μαζί με τον υπολογιστή σας. Για πρόσθετες πληροφορίες σχετικά με τις καλύτερες πρακτικές, ανατρέξτε στην τοποθεσία www.dell.com/regulatory_compliance.

 **ΠΡΟΕΙΔΟΠΟΙΗΣΗ:** Ο μετασχηματιστής AC είναι κατάλληλος για ηλεκτρικές πρίζες σε όλο τον κόσμο. Ωστόσο, τα βύσματα τροφοδοσίας και τα πολύπριζα διαφέρουν ανάλογα με τη χώρα. Με τη χρήση μη συμβατού καλωδίου ή τη μη ενδεδειγμένη σύνδεση του καλωδίου στο πολύπριζο ή την πρίζα μπορεί να προκληθεί πυρκαγιά ή ζημιά στον εξοπλισμό.

 **ΠΡΟΣΟΧΗ:** Όταν αποσυνδέετε το καλώδιο του μετασχηματιστή AC από τον υπολογιστή, πιάστε το βύσμα κι όχι το ίδιο το καλώδιο και τραβήξτε το σταθερά αλλά απαλά για να μην πάθει ζημιά το καλώδιο. Όταν τυλίγετε το καλώδιο του μετασχηματιστή AC, φροντίστε να ακολουθείτε τη γωνία του βύσματος στο μετασχηματιστή AC για να μην πάθει ζημιά το καλώδιο.

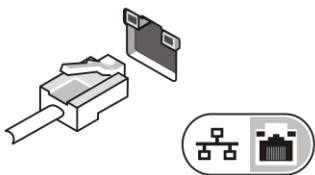
 **ΣΗΜΕΙΩΣΗ:** Ορισμένες συσκευές μπορεί να μη συμπεριλαμβάνονται εάν δεν τις παραγγείλατε.

1. Συνδέστε τον προσαρμογέα ισχύος AC στον σύνδεσμο του στον υπολογιστή και σε ηλεκτρική πρίζα.



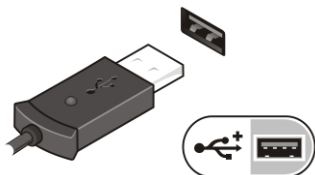
Αριθμός 5. Προσαρμογέας ισχύος AC

2. Συνδέστε το καλώδιο δικτύου (προαιρετικά).




Αριθμός 6. Σύνδεσμος δικτύου

3. Συνδέστε συσκευές USB, όπως ποντίκι ή πληκτρολόγιο (προαιρετικά).




Αριθμός 7. Σύνδεσμος USB


4. Ανοίξτε την οθόνη του υπολογιστή και πιάστε το κουμπί τροφοδοσίας για να τον θέσετε σε λειτουργία.



Αριθμός 8. Κουμπί τροφοδοσίας

-  **ΣΗΜΕΙΩΣΗ:** Συνιστάται να ενεργοποιήσετε και να απενεργοποιήσετε τον υπολογιστή σας τουλάχιστον μία φορά πριν εγκαταστήσετε κάρτες ή συνδέσετε τον υπολογιστή σε μια συσκευή σύνδεσης ή άλλη εξωτερική συσκευή, όπως π.χ. εκτυπωτή.


Προδιαγραφές

-  **ΣΗΜΕΙΩΣΗ:** Τα προσφερόμενα είδη μπορεί να διαφέρουν κατά περιοχή. Οι παρακάτω προδιαγραφές είναι μόνο οι απαιτούμενες από το νόμο για αποστολή μαζί με τον υπολογιστή σας. Για περισσότερες πληροφορίες σχετικά με τη ρύθμιση του υπολογιστή σας, κάντε κλικ στο **Start (Έναρξη) → Help and Support (Βοήθεια και Υποστήριξη)** και μετά επιλέξτε τη δυνατότητα προβολής πληροφοριών για τον υπολογιστή σας.

Ισχύς

Προσαρμογέας ισχύος AC

65 W και 90 W

-  **ΣΗΜΕΙΩΣΗ:** Ο προσαρμογέας ισχύος AC 65 W είναι διαθέσιμος μόνο για υπολογιστές με ενσωματωμένη κάρτα βίντεο.

Τάση εισόδου

100 V AC έως 240 V AC

Μπαταρία σε σχήμα νομίσματος

μπαταρία λιθίου CR2032 3 V σε σχήμα νομίσματος

Φυσικά χαρακτηριστικά

Vostro 3460

Ύψος

30,1 χιλιοστά (1,18 ίντσες)

Φυσικά χαρακτηριστικά

Πλάτος	345,5 χιλιοστά (13,6 ίντσες)
Βάθος	244 χιλιοστά (9,6 ίντσες)
Βάρος (με συστοιχία μπαταριών και μονάδα οπτικού δίσκου)	2,36 κιλά (5,2 λίβρες)

Vostro 3560

Ύψος	32,5 χιλιοστά (1,27 ίντσες)
Πλάτος	375 χιλιοστά (14,76 ίντσες)
Βάθος	259 χιλιοστά (10,19 ίντσες)
Βάρος (με συστοιχία μπαταριών και μονάδα οπτικού δίσκου)	2,61 κιλά (5,75 λίβρες)

Στοιχεία περιβάλλοντος

Θερμοκρασία κατά τη λειτουργία: 0°C έως 35°C (32°F έως 95°F)

Information para NOM (únicamente para México)

Voltaje de alimentación	100 V CA – 240 V CA
Frecuencia	50 Hz – 60 Hz
Consumo eléctrico	1,50 A /1,60 A /1,70 A /2,50 A
Voltaje de salida	19,50 V de CC
Intensidad de salida	3,34 A /4,62 A

Εύρεση περισσότερων πληροφοριών και πόρων

Ανατρέξτε στα έγγραφα που παραλάβατε μαζί με τον υπολογιστή σας και αφορούν την ασφάλεια και τις κανονιστικές διατάξεις και στον ιστότοπο για τη συμμόρφωση προς τις κανονιστικές διατάξεις στην ιστοσελίδα www.dell.com/regulatory_compliance για περισσότερες πληροφορίες σχετικά με τα εξής:

- Άριστες πρακτικές σε θέματα ασφαλείας
- Πιστοποίηση με βάση τις κανονιστικές διατάξεις
- Εργονομία

Ανατρέξτε στον ιστότοπο **www.dell.com** για πρόσθετες πληροφορίες σχετικά με τα εξής:

- Εγγύηση
- Όρους και προϋποθέσεις (μόνο για τις Η.Π.Α.)
- Άδεια χρήσης τελικού χρήστη

Πρόσθετες πληροφορίες για το προϊόν σας υπάρχουν διαθέσιμες στην ιστοσελίδα **support.dell.com/manuals**.

Οι πληροφορίες που περιλαμβάνει το έντυπο μπορεί να αλλάξουν χωρίς να προηγηθεί σχετική ειδοποίηση.

© 2012 Dell Inc. Με επιφύλαξη κάθε νόμιμου δικαιώματος.

Απαγορεύεται αυστηρά η αναπαραγωγή του υλικού με οποιονδήποτε τρόπο αν δεν υπάρχει γραπτή άδεια της Dell Inc.

Εμπορικά σήματα που χρησιμοποιούνται στο κείμενο: η ονομασία Dell™, το λογότυπο DELL και οι ονομασίες Dell Precision™, Precision ON™, ExpressCharge™, Latitude™, Latitude ON™, OptiPlex™, Vostro™ και Wi-Fi Catcher™ είναι εμπορικά σήματα της Dell Inc. Οι ονομασίες Intel®, Pentium®, Xeon®, Core™, Atom™, Centrino® και Celeron® είναι σήματα κατατεθέντα ή εμπορικά σήματα της Intel Corporation στις ΗΠΑ και άλλες χώρες. Η ονομασία AMD® είναι σήμα κατατεθέν και οι ονομασίες AMD Opteron™, AMD Phenom™, AMD Sempron™, AMD Athlon™, ATI Radeon™ και ATI FirePro™ είναι εμπορικά σήματα της Advanced Micro Devices, Inc. Οι ονομασίες Microsoft®, Windows®, MS-DOS® και Windows Vista®, το κουμπί έναρξης των Windows Vista και η ονομασία Office Outlook® είναι ή εμπορικά σήματα ή σήματα κατατεθέντα της Microsoft Corporation στις ΗΠΑ και/ή άλλες χώρες. Η ονομασία Blu-ray Disc™ είναι εμπορικό σήμα που ανήκει στην Blu-ray Disc Association (BDA) και χρησιμοποιείται σε δίσκους και συσκευές αναπαραγωγής με ειδική άδεια. Το σήμα με τη λέξη Bluetooth® είναι σήμα κατατεθέν που ανήκει στην Bluetooth® SIG, Inc. και κάθε χρήση του από την Dell Inc. γίνεται με ειδική άδεια. Η ονομασία Wi-Fi® είναι σήμα κατατεθέν της Wireless Ethernet Compatibility Alliance, Inc.

Άλλα εμπορικά σήματα και άλλες εμπορικές ονομασίες μπορεί να χρησιμοποιούνται στο έντυπο ως αναφορές ή στις εταιρείες στις οποίες ανήκουν τα σήματα και οι ονομασίες ή στα προϊόντα τους. Η Dell Inc. αποποιείται κάθε αξίωση ιδιοκτησίας επί των εμπορικών σημάτων και ονομασιών τρίτων.